Чертежи с размерами

Серия 1LG6 с чугунным корпусом, типоразмер от 280 S до 315 L

Монтажное исполнение IM B3

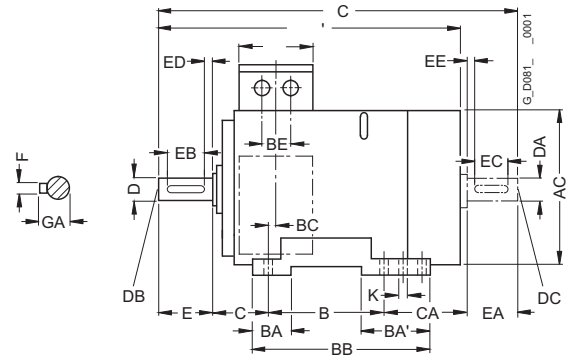

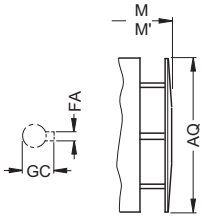

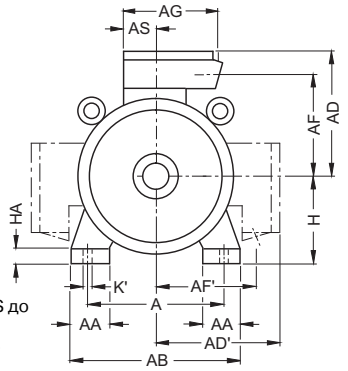

Двигатели с типоразмером 280 S до 315 L имеют литые лапы с двумя отверстиями с полевой стороны.

Монтажное исполнение IM B5 и IM V1

(Z = количество отверстий для крепления)

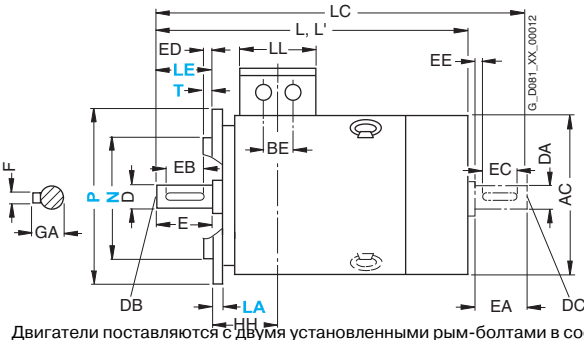

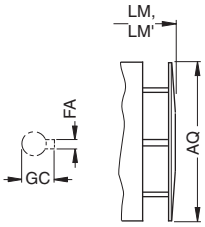

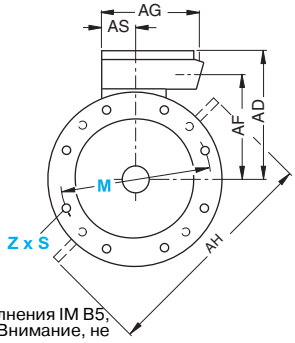

Двигатели поставляются с двумя установленными рым-болтами в соответствии с типом монтажного исполнения IM B5, один из которых может быть переставлен для соответствия типу монтажного исполнения IM V1 или IM V3. Внимание, не допустимо прикладывать усилие перпендикулярно плоскости кольца.

Для двигателей			Чертежи с размерами в соответствии с **IEC**																				
Типо-размер	Тип	Кол-во полюсов	A	AA	AB	AC[1]	AD	AD'	AF	AF'	AG	AH	AQ	AS	B*	BA	BA'	BB	BC	BE	C	CA*	H	HA
280 S	1LG6 280	2	457	100	540	555	432	432	348	348	300	672	525	118	368	100	151	479	62	110	190	267	280	40
		4, 6, 8																						
280 M	1LG6 283	2	457	100	540	555	432	432	348	348	300	672	525	118	419	100	151	479	62	110	190	326	280	40
		4																						
		6, 8																				216		
	1LG6 288	2	457	100	540	555	432	432	348	348	300	672	525	118	419	100	151	479	62	110	190	326	280	40
		4, 6																						
315 S	1LG6 310	2	508	120	610	610	500	500	400	400	380	780	590	154	406	125	176	527	69	110	216	315	315	50
	1LG6 310	4, 6, 8																						
315 M[2]	1LG6 313	8	508	120	610	610	500	500	400	400	380	780	590	154	457	125	176	527	69	110	216	264	315	50
	1LG6 313	2	508	120	610	610	500	500	400	400	380	780	590	154	457	125	176	578	69	110	216	424	315	50
	1LG6 313	4, 6																						
315 L[2]	1LG6 316	2	508	120	610	610	500	500	400	400	380	780	590	154	508	125	176	578	69	110	216	373	315	50
	1LG6 316	4, 6																						
	1LG6 316	8																						
	1LG6 317	2	508	120	610	610	500	500	400	400	380	780	590	154	508	155	206	648	69	110	216	513	315	50
	1LG6 317	4, 6																						
	1LG6 317	8																578						
	1LG6 318	2	508	120	610	610	651	651	524	524	470	780	590	165	508	155	206	648	69	135	216	513	315	50
	1LG6 318	4																						
	1LG6 318	6, 8					500	500	400	400	380									110				

* Этот размер назначен в DIN EN 50347 для указанного типоразмера.

1) Измерено по головкам болтов (т.е. не по кожуху вентилятора).

2) С кодами для клеммных коробок K09, K10 и K11 опорные лапы с 3 отверстиями размер "B" соответственно 406, 457 и 508 мм, тогда размер BB будет равен 666 мм.